

# Calendario eventi di StudiUm

Istruzioni per la compilazione del calendario



UNIVERSITÀ  
DEGLI STUDI  
DI TORINO

**unito.it**

L'UNIVERSITÀ DI TORINO ON LINE

## Terza Missione > Calendario Eventi

Il Calendario eventi è pubblicato sul sito web del Dipartimento alla voce di Menù Terza Missione





Dipartimento di Studi Umanistici

- Home
- Il Dipartimento ▾
- Didattica ▾
- Ricerca ▾
- Terza Missione ▾
- Servizi e strutture ▾
- Internazionalità ▾

Home / Calendario eventi studium

## Calendario eventi del Dipartimento

▾ Istruzioni per la compilazione del calendario

### StudiUm Calendario Eventi

Doggi ◀ ▶ febbraio 2020 ▾

dom	lun	mar					
CAPODANNO CINESE	CAPODANNO CINESE	CAPODANNO CINESE 17.00 LECTIO MAGISTRALI					
CAPODANNO CINESE	CAPODANNO CINESE 17.00 SEMINARIO	CAPODANNO CINESE	CAPODANNO CINESE	CAPODANNO CINESE	CAPODANNO CINESE	CAPODANNO CINESE	CAPODANNO CINESE
CAPODANNO CINESE	CAPODANNO CINESE	CAPODANNO CINESE	CAPODANNO CINESE	CAPODANNO CINESE	CAPODANNO CINESE	CAPODANNO CINESE	CAPODANNO CINESE
CAPODANNO CINESE							



▾ Istruzioni per la compilazione del calendario

I Docenti del Dipartimento riceveranno una mail di notifica nel loro account istituzionale.

La mail ha per oggetto:

**redazioneweb.scienzeumanistiche@unito.it ha condiviso un calendario con te**

Testo della mail:

**Ti informiamo che redazioneweb.scienzeumanistiche@unito.it ti ha concesso l'accesso per gestire gli eventi e condividere le impostazioni del al calendario Google chiamato "StudiUm Calendario Eventi".**

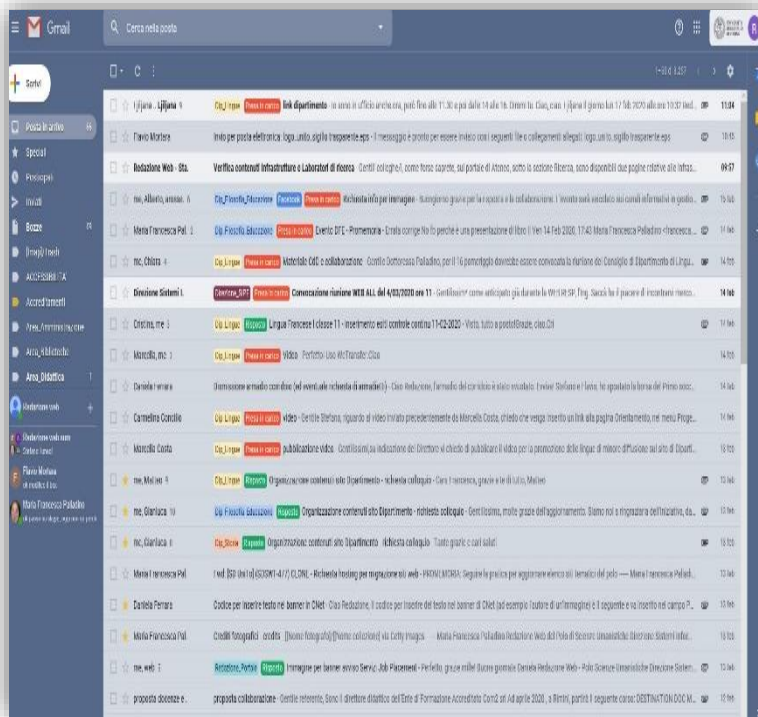
**Dopo aver aggiunto il calendario agli altri, puoi nascondere o rimuoverlo completamente in qualsiasi momento.**

[Aggiungi questo calendario](#) ←

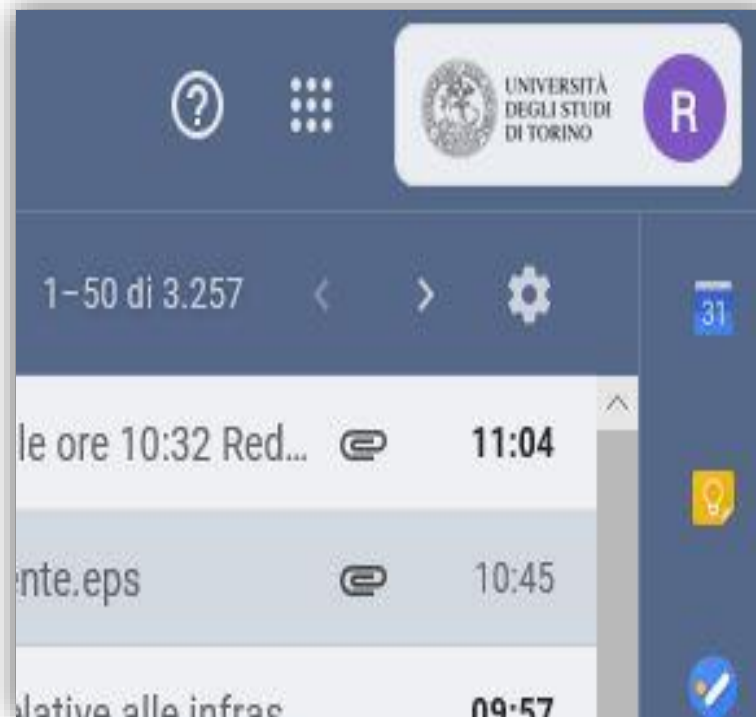
- Il team di Google Calendar

[Visualizza il tuo calendario](#) ←

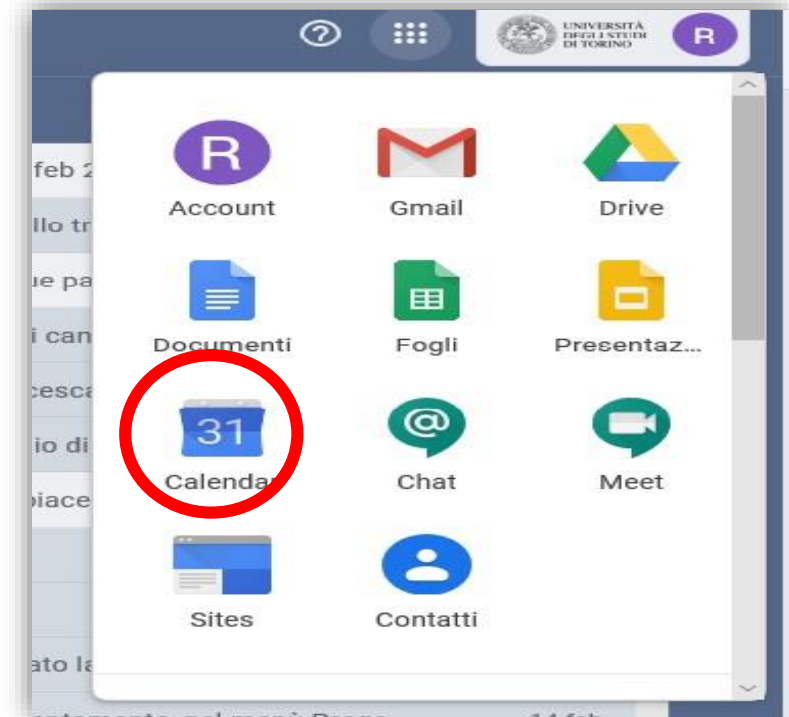
## 1. Ritornare sul proprio account







## 2. Andare in alto a destra



## 3. Cliccare sull'icona delle app



Calendar Oggi < > Febbraio 2020 Mese    

DOM 26	LUN 27	MAR 28	MER 29	GIO 30	VEN 31	SAB 1 feb
CAPODANNO CINESE	CAPODANNO CINESE	CAPODANNO CINESE ● 17:00 LECTIO MAGISTRALIS	CAPODANNO CINESE ● 18:00 INCONTRO	CAPODANNO CINESE	CAPODANNO CINESE	CAPODANNO CINESE
2	3	4	5	6	7	8
CAPODANNO CINESE	CAPODANNO CINESE ● 17:00 SEMINARIO	CAPODANNO CINESE	CAPODANNO CINESE	CAPODANNO CINESE	CAPODANNO CINESE	CAPODANNO CINESE
9	10	11	12	13	14	15
CAPODANNO CINESE	CAPODANNO CINESE	CAPODANNO CINESE	CAPODANNO CINESE	CAPODANNO CINESE	CAPODANNO CINESE	CAPODANNO CINESE
16	17	18	19	20	21	22
CAPODANNO CINESE						
23	24	25	26	27	28	29

**Crea**

Febbraio 2020 < >

D	L	M	M	G	V	S
26	27	28	29	30	31	1
2	3	4	5	6	7	8
9	10	11	12	13	14	15
16	17	18	19	20	21	22
23	24	25	26	27	28	29
1	2	3	4	5	6	7

Incontrati con...  
Cerca persone

I miei calendari

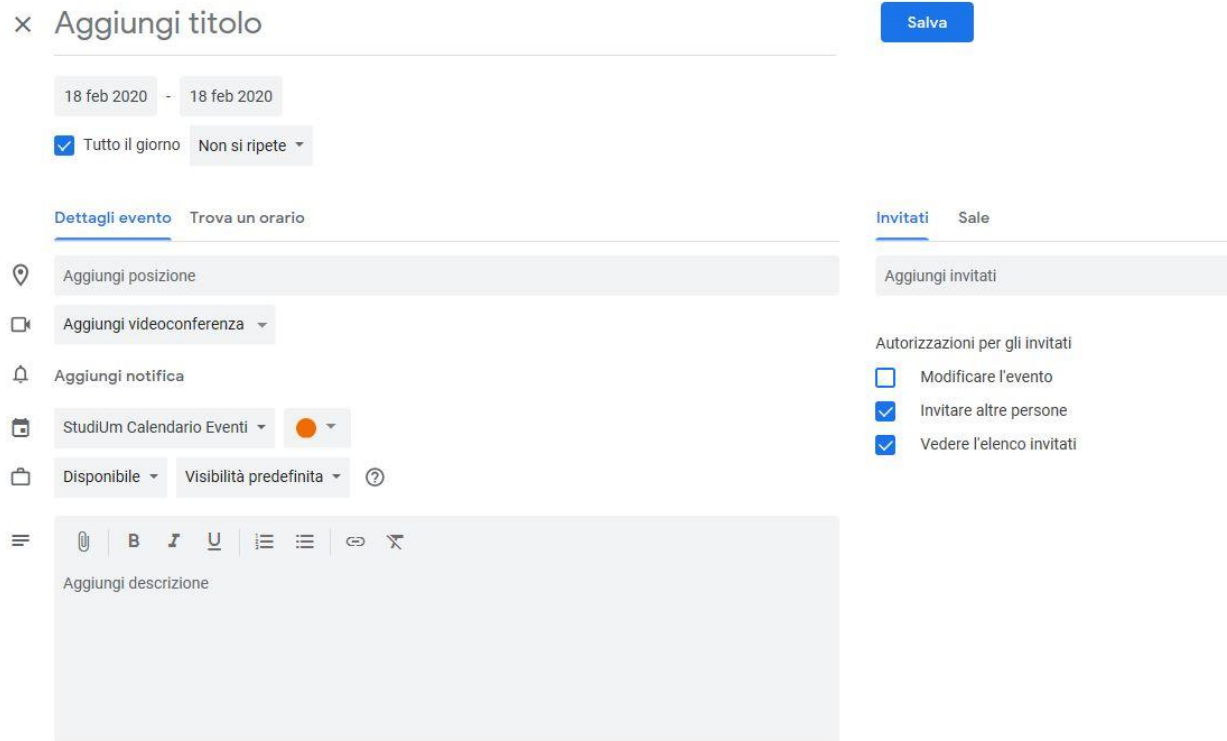
- Redazione web Polo di S...
- Contacts
- Promemoria
- StudiUm Calendario Eventi
- Tasks

Altri calendari +

- Festività in Italia

## Inserimento di un evento

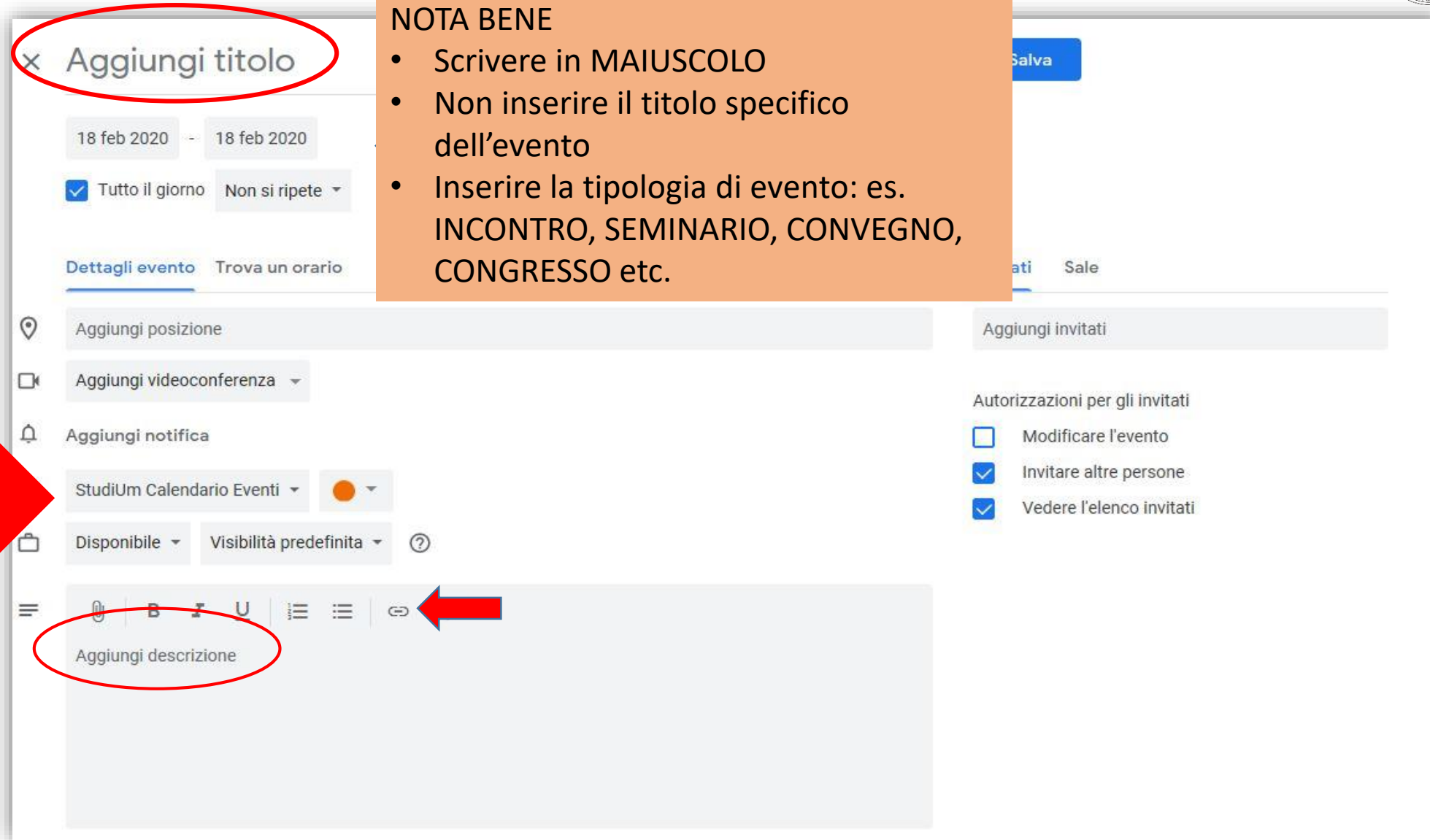
Cliccando due volte sulla data di interesse si aprirà la schermata per aggiungere un evento. In questa schermata bisogna fare particolare attenzione a verificare di pubblicare sul calendario corretto. Aggiungere quindi le altre informazioni, con riguardo al titolo, da inserire in maiuscolo e indicando solo la tipologia di evento. Il titolo dell'evento stesso potrà essere inserito, per esteso, nella parte della descrizione. Qui sarà possibile linkare all'avviso già pubblicato sul sito o, ritornando successivamente sull'evento, inserire il link una volta pubblicato l'avviso dalla Redazione web.



The screenshot shows the 'Aggiungi titolo' (Add title) form for creating an event. At the top, there is a close button 'x' and a 'Salva' (Save) button. The date range is set to '18 feb 2020 - 18 feb 2020' with a dropdown menu for frequency set to 'Tutto il giorno' (All day) and 'Non si ripete' (Does not repeat). Below this, there are two tabs: 'Dettagli evento' (Event details) and 'Trova un orario' (Find a time slot). The form includes several input fields: 'Aggiungi posizione' (Add location), 'Aggiungi videoconferenza' (Add video conference), 'Aggiungi notifica' (Add notification), 'StudiUm Calendario Eventi' (StudiUm calendar events) with a color selector, 'Disponibile' (Available) and 'Visibilità predefinita' (Default visibility) dropdowns, and a rich text editor for 'Aggiungi descrizione' (Add description) with a toolbar containing icons for link, bold, italic, underline, list, link, and unlink. On the right side, there are tabs for 'Invitati' (Invitees) and 'Sale' (Sales), with an 'Aggiungi invitati' (Add invitees) button. Below that, there are 'Autorizzazioni per gli invitati' (Permissions for invitees) with three checkboxes: 'Modificare l'evento' (Modify the event) which is unchecked, 'Invitare altre persone' (Invite other people) which is checked, and 'Vedere l'elenco invitati' (View the list of invitees) which is checked.

### NOTA BENE

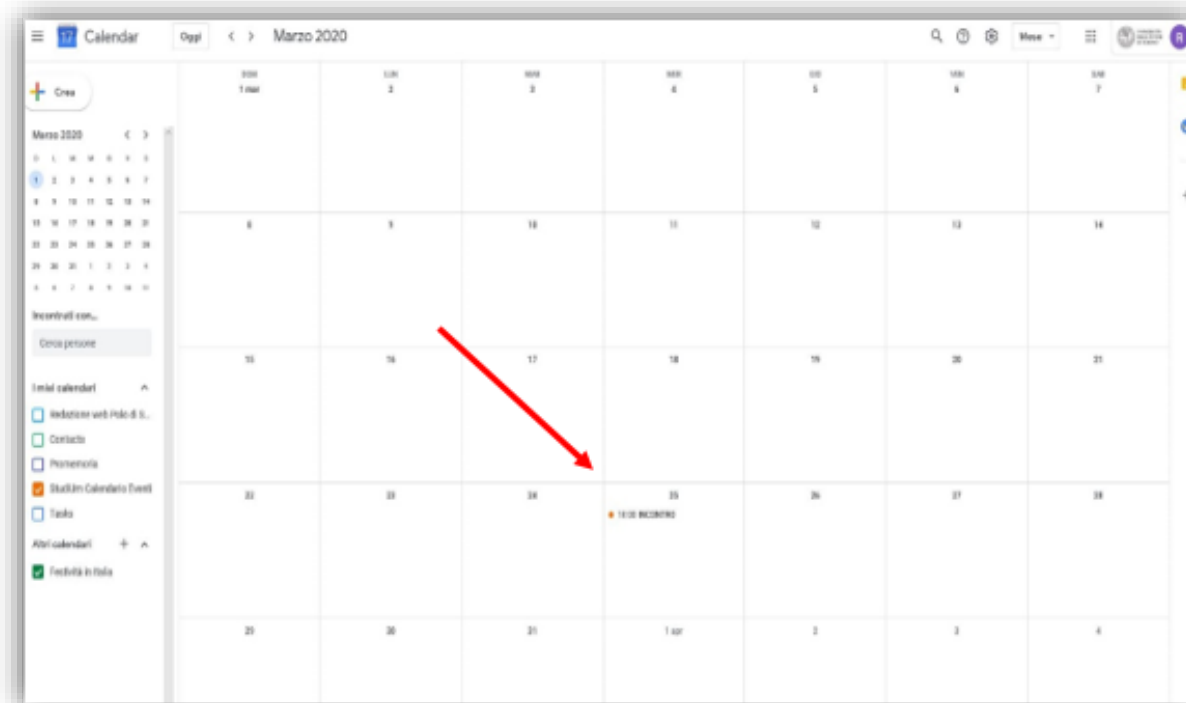
- Scrivere in MAIUSCOLO
- Non inserire il titolo specifico dell'evento
- Inserire la tipologia di evento: es. INCONTRO, SEMINARIO, CONVEGNO, CONGRESSO etc.



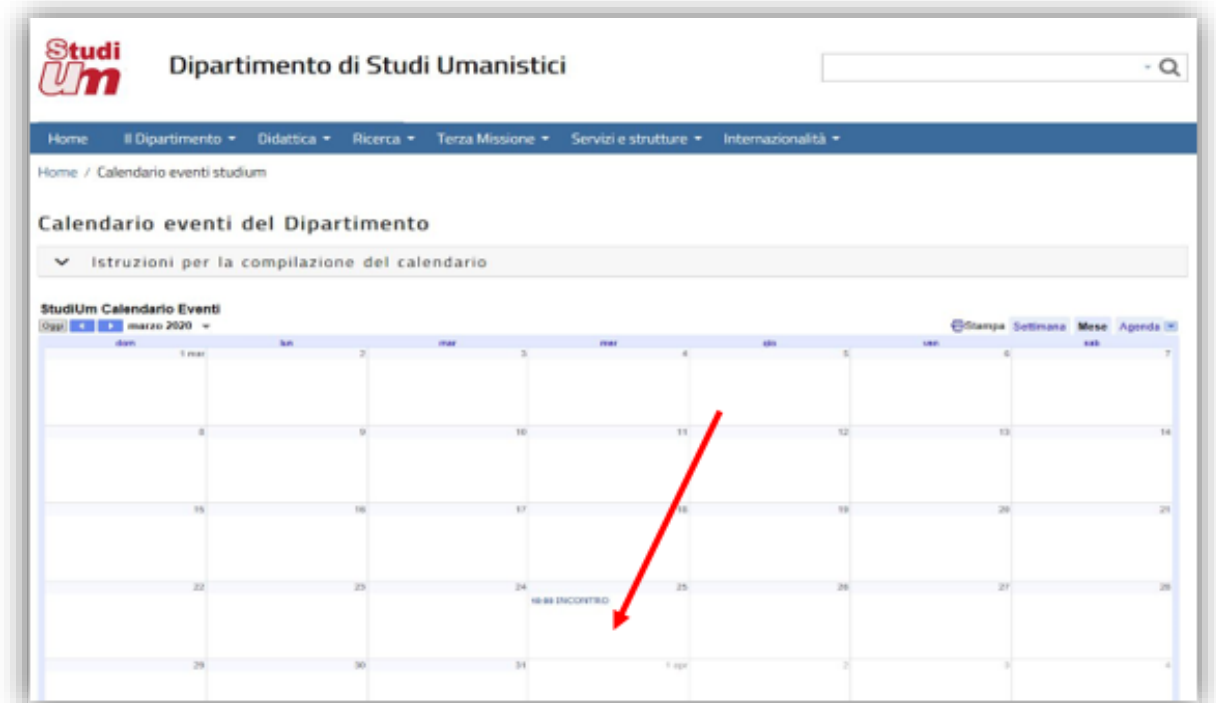
The screenshot shows the 'Aggiungi titolo' (Add title) form. A red circle highlights the title input field. Below it, the date is set to 18 feb 2020, and the frequency is 'Tutto il giorno' (checked) with 'Non si ripete' (Does not repeat) selected. The 'Dettagli evento' (Event details) section includes 'Trova un orario' (Find a time slot), 'Aggiungi posizione' (Add location), 'Aggiungi videoconferenza' (Add video conference), and 'Aggiungi notifica' (Add notification). The notification is set to 'StudiUm Calendario Eventi' (StudiUm Calendar Events). The visibility is set to 'Disponibile' (Available) and 'Visibilità predefinita' (Default visibility). A red arrow points to the 'Aggiungi descrizione' (Add description) field, which has a rich text editor toolbar above it. The toolbar includes icons for bold (B), italic (I), underline (U), bulleted list, numbered list, and link. A red circle highlights the 'Aggiungi descrizione' field, and a red arrow points to the link icon in the toolbar.



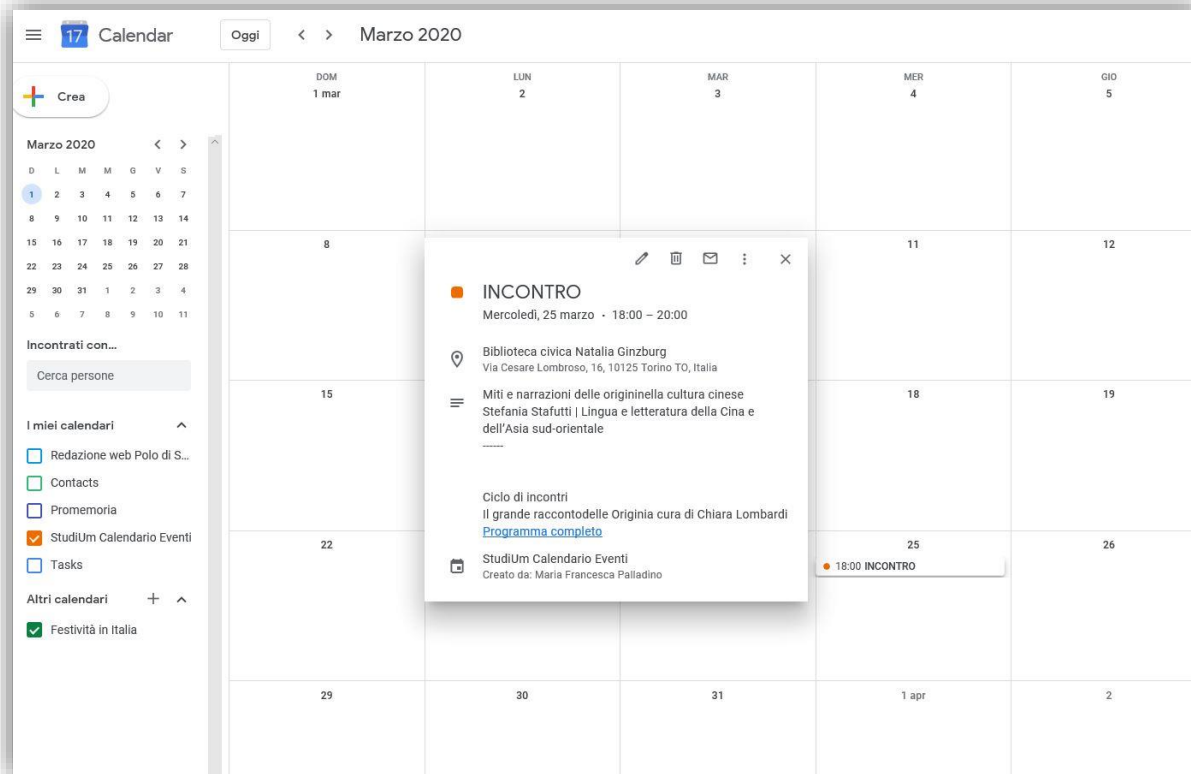
## Visualizzazione da account



## Visualizzazione da sito

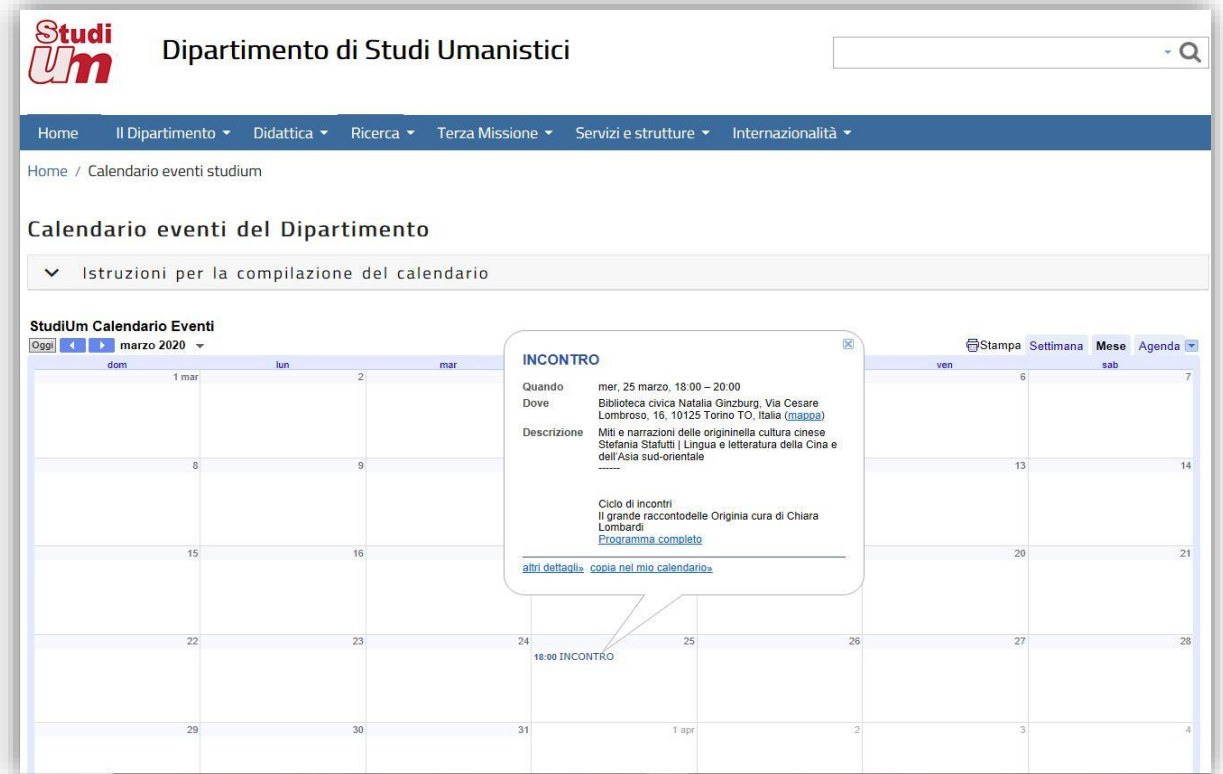


## Visualizzazione da account



The screenshot shows a personal calendar application for March 2020. A pop-up window for an event titled "INCONTRO" is displayed over the date March 25th. The event details include the location "Biblioteca civica Natalia Ginzburg" and a description about a meeting cycle. The interface includes a sidebar with navigation options like "Crea", "Incontri con...", and "I miei calendari".

## Visualizzazione da sito



The screenshot shows a department website calendar for the "Dipartimento di Studi Umanistici". The event "INCONTRO" is highlighted on March 25th. The website header includes navigation links like "Home", "Il Dipartimento", and "Didattica". A detailed pop-up window provides the same event information as the personal calendar, including a "Programma completo" link.

**Supporto di Google - [Guida di Calendar](#)**

**Tutorial di StudiUm – [Istruzioni per la compilazione del calendario](#)**

**Referente StudiUm Calendario Eventi – [nello.rassu@unito.it](mailto:nello.rassu@unito.it)**